


新春かるた大会のその後・・・

実はかるたを取って終わりではないのです。
国家試験対策なので、知識として残るような仕組みで学習していきますよ～。
この調べ学習を行った1月20日は、1年生が初めて患者さんを実習で受け持ち、
バイタルサイン測定や療養環境の調整を実施する基礎看護実習Ⅱの間の日でした。




脳梗塞や脳出血の患者さんを受け持ったグループからは「私たちの専門は脳だよー」という言葉も聞こえてきていましたよ！！頼もしい！


患者さんを受け持つ経験をして苦手だった解剖生理への思いが変わった人も多かったようです☆



解剖生理学のテキストやかるたに書いてある説明を読みながら他のグループにも分かりやすいように工夫したホワイトボードがたくさん！！



ホワイトボード完成後は、各グループの説明を見て、さらに学び合いましたよ。




作成したホワイトボード
と一緒に写真を撮る姿も
楽しそう！

実習終了後で達成感も
より増したのかも
しれませんね♡



みんなとっても
素敵！！



<Aクラス>

翌週から基礎看護実習Ⅱが開始になるAクラス☺

この明るさがあれば、実習もきっと大丈夫！！頑張るね～！！



<Bクラス>

この日の午前中で基礎看護実習Ⅱが終了したBクラス☺

実習で患者さんと関わる経験をして、一段と成長しましたね！！



先日、3年生が「1年生の頃は、厳しいと思ったこともたくさんあったけれど、国家試験の勉強をしていると、これもあれも先生たちが教えてくれたことばかりだって気づいた。」と言ってくれたとT1号から聞きました。

この言葉を聞いて、とても嬉しく、更に学生と頑張るぞ！と思ったT3号でした。

1年生からの国家試験対策は必ず3年生の国家試験対策に繋がっていきますよ☆